

INSTRUKCJA OBSŁUGI

GRA W STRZELANIE PŁYWAJĄCYCH KULEK AIRSHOT

KOMPONENTY

- Jednostka podstawowa
- Pistolet sprężynowy
- 3× piankowa kula
- 10× piankowa piłka
- 5× dysza wylotu powietrza
- Kabel USB

SPECYFIKACJA TECHNICZNA

- Stosowane baterie: 4× baterie AA (nie dołączone do zestawu)
- Zasilanie kablem USB: 5V, 1,2A
- Materiał: wysokiej jakości tworzywo sztuczne
- Rozmiar: 33 × 9,5 × 32 cm
- Zalecany wiek: od 8 lata



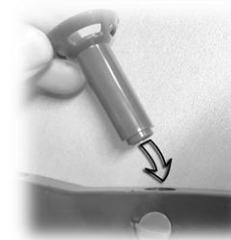
KOMPONENTY



- (1) Dysza wylotu powietrza
- (2) Regulator ciśnienia w dyszy
- (3) Jednostka podstawowa
- (4) Pistolet sprężynowy
- (5) Piankowe kule
- (6) Piankowe piłki

USTAWIENIE

Włóż dysze wylotu powietrza do jednostki podstawowej.




Z tyłu jednostki podstawowej znajduje się przełącznik ON/OFF i ustaw go w pozycji ON.



Umieść piłkę piankową, aby unosiła się w górę nad każdą z dysz.



Obracaj pokrętkę regulacji ciśnienia, aby zmienić wysokość kulki.



Ładuj kuleczki pianowe do korpusu pistoletu sprężynowego.




GRANIE W GRĘ

Aby prawidłowo załadować pistolet, należy pociągnąć za uchwyt na jego końcu, a następnie włożyć piankową kulę do lufy. Spróbuj trafić pływającą kulę. Wyreguluj regulator ciśnienia, aby zwiększyć jego skuteczność.

Istnieją różne sposoby gry. Zobacz, kto najszybciej potrafi wszystkie piłeczki. Spróbuj trafić je najmniejszą ilością strzałów. Stwórz swoją własną grę, jeśli chcesz i baw się dobrze!

INSTALACJA BATERII

1. Używając śrubokrętu krzyżakowego, zdejmij pokrywę baterii z tyłu bazy (śrubokręt nie jest dołączony do zestawu).
2. Włóż cztery baterie AA (nie dołączone) w kierunku biegunowości pokazanym na rysunku poniżej.



3. Załóż z powrotem pokrywę baterii i dokręć śrubę.

CZYSZCZENIE, PRZECHOWYWANIE I KONSERWACJA

- Używaj tylko miękką i wilgotną gąbkę. Nigdy nie wylewaj wody ani żadnego innego płynu na produkt.
- Nie należy zanurzać produktu w wodzie w celu oczyszczenia.
- Wyjmij baterie, gdy produkt nie jest używany przez dłuższy okres.
- Gdy produkt nie jest używany, umieść go w opakowanie i przechowuj starannie, w suchym, chłodnym miejscu, chroniąc przed bezpośrednim działaniem promieni słonecznych.
- Unikaj ostrych krawędzi lub spiczastych przedmiotów, ponieważ mogą one przebić powierzchnię pianistych części.
- Jeśli urządzenie przestanie działać, zwróć je sprzedawcy lub zwróć się o pomoc do autoryzowanego punktu serwisowego. Nie należy próbować naprawiać urządzenia samodzielnie.

OSTRZEŻENIE DOTYCZĄCE BATERII

- Nie należy mieszać baterii alkalicznych, standardowych i akumulatorów wielokrotnego ładowania.
- Nie wolno mieszać starych i nowych baterii.
- Baterie, które nie nadają się do ponownego ładowania, nie mogą być ładowane.

- Baterie i akumulatory należy wyjąć z urządzenia przed rozpoczęciem ładowania.
- Baterie i akumulatory można ładować wyłącznie pod nadzorem osoby dorosłej.
- Zużyte baterie należy natychmiast wyjąć i poddać recyklingowi lub utylizacji zgodnie z przepisami i rozporządzeniami rządu stanowego lub lokalnego.
- Nie należy dopuścić do powstania zwarcia na zaciskach zasilających.
- Należy stosować wyłącznie baterie tego samego lub równoważnego typu, zgodnie z zaleceniami.
- Baterie należy wkładać zgodnie z właściwą polaryzacją.
- Nie wolno wrzucać baterii do ognia - baterie mogą wyciekać lub wybuchnąć.

UWAGI I ŚRODKI OSTROŻNOŚCI

- **OSTRZEŻENIE: RYZYKO ZADŁAWIENIA** – zabawka zawiera małe piłeczki.
- Nie jest przeznaczona dla dzieci poniżej 8 lat.
- Nigdy nie celować ani nie strzelać do innych osób. Pistolet z napędem sprężynowym jest przeznaczony do używania wyłącznie z dostarczonymi kulami piankowymi.
- Nie należy próbować używać żadnych obcych przedmiotów ani w żaden sposób modyfikować pistoletu sprężynowego i pianowych kulek.
- To urządzenie jest przeznaczone wyłącznie do użytku wewnątrz pomieszczeń.
- Ten produkt należy używać tylko zgodnie z jego przeznaczeniem. Nie należy używać żadnych przystawek.
- To urządzenie nie jest przeznaczone dla małych dzieci i nie powinno być używane bez nadzoru osób dorosłych.
- Po włączeniu urządzenia nie należy pozostawiać go bez nadzoru.
- To urządzenie nie posiada żadnych elementów, które użytkownik może obsługiwać. Nie należy go demontować.
- Nie wolno wkładać żadnych przedmiotów do otworów w urządzeniu.
- Należy wyłączyć urządzenie, gdy nie jest używane.

UWAGA: przed użyciem opcjonalnego zasilacza sieciowego należy wyjąć baterie (zasilacz sieciowy nie znajduje się w zestawie).

GWARANCJA

Gwarancja jest ważna przez 24 miesiące. Można ją zgłosić do firmy DFVU, Liparjeva 6a, 1234 Mengeš, Słowenia, w celu uzyskania produktu zastępczego lub zwrotu pieniędzy. Wystarczy przesłać nam numer zamówienia i datę zakupu pocztą elektroniczną dostępną po kliknięciu na nasze logo w prawym dolnym rogu. Czas użyteczności produktu wynosi 24 miesiące od daty jego odbioru.



	Symbol utylizacji i recylingu zgodnie z dyrektywą WEEE. Symbol WEEE jest umieszczany na produktach zgodnych z dyrektywą UE 2012/19/UE w sprawie zużytego sprzętu elektrycznego i elektronicznego (WEEE). Ma on na celu zapobieganie niewłaściwej utylizacji produktu oraz promowanie ponownego wykorzystania i recylingu.
--	---